



**COMISION MUNICIPAL DE AGUA POTABLE Y ALCANTARILLADO DEL MPIO DE ALTAMIRA TAMAULIPAS**  
**Estado de Actividades Analítico Mensual**  
**DEL 01 DE ENERO AL 31 DE MARZO DE 2026**  
 (Cifras en Pesos)




RUBRO / CUENTA	ENE	FEB	MAR	ABR	MAY	JUN	JUL	AGO	SEP	OCT	NOV	DIC	TOTAL
<b>4 INGRESOS Y OTROS BENEFICIOS</b>	-	-	-	-	-	-	-	-	-	-	-	-	-
<b>4.1 Ingresos de la Gestión:</b>	<b>40,417,473</b>	<b>34,573,133</b>	<b>37,875,566</b>	-	-	-	-	-	-	-	-	-	<b>112,866,172</b>
4.1.4 Derechos	-	-	-	-	-	-	-	-	-	-	-	-	-
4.1.4.3 Derechos por Prestación de Servicios	-	-	-	-	-	-	-	-	-	-	-	-	-
4.1.4.4 Accesorios de Derechos	-	-	-	-	-	-	-	-	-	-	-	-	-
4.1.4.9 Otros Derechos	-	-	-	-	-	-	-	-	-	-	-	-	-
4.1.5 Productos	-	-	-	-	-	-	-	-	-	-	-	-	-
4.1.5.2 Enajenación de Bienes Muebles no Sujetos a ser Inventariados (Derogada)	-	-	-	-	-	-	-	-	-	-	-	-	-
4.1.5.3 Accesorios de Productos (Derogada)	-	-	-	-	-	-	-	-	-	-	-	-	-
4.1.5.9 Otros Productos que Generen Ingresos Corrientes (Derogada)	-	-	-	-	-	-	-	-	-	-	-	-	-
4.1.6 Aprovechamientos	-	-	-	-	-	-	-	-	-	-	-	-	-
4.1.6.9 Otros Aprovechamientos	-	-	-	-	-	-	-	-	-	-	-	-	-
4.1.7 Ingresos por Venta de Bienes y Servicios	40,417,473	34,573,133	37,875,566	-	-	-	-	-	-	-	-	-	112,866,172
4.1.7.1 Ingresos por Venta de Bienes y Prestación de Servicios de Instituciones Públicas de Seguridad Social	-	-	-	-	-	-	-	-	-	-	-	-	-
4.1.7.2 Ingresos por Venta de Bienes y Prestación de Servicios de Empresas Productivas del Estado	-	-	-	-	-	-	-	-	-	-	-	-	-
4.1.7.3 Ingresos por Venta de Bienes y Prestación de Servicios de Entidades Paraestatales y Fideicomisos No Empresariales y No Financieros	-	-	-	-	-	-	-	-	-	-	-	-	-
4.1.7.4 Ingresos por Venta de Bienes y Prestación de Servicios de Entidades Paraestatales Empresariales No Financieras con Participación Estatal Mayoritaria	-	-	-	-	-	-	-	-	-	-	-	-	-
4.1.7.5 Ingresos por Venta de Bienes y Prestación de Servicios de Entidades Paraestatales Empresariales Financieras Monetarias con Participación Estatal Mayoritaria	-	-	-	-	-	-	-	-	-	-	-	-	-
4.1.7.6 Ingresos por Venta de Bienes y Prestación de Servicios de Entidades Paraestatales Empresariales Financieras No Monetarias con Participación Estatal Mayoritaria	-	-	-	-	-	-	-	-	-	-	-	-	-
4.1.7.7 Ingresos por Venta de Bienes y Prestación de Servicios de Fideicomisos Financieros Públicos con Participación Estatal Mayoritaria	-	-	-	-	-	-	-	-	-	-	-	-	-
4.1.7.8 Ingresos por Venta de Bienes y Prestación de Servicios de los Poderes Legislativo y Judicial, y de los Organos Autónomos	40,417,473	34,573,133	37,875,566	-	-	-	-	-	-	-	-	-	112,866,172
<b>4.2 Participaciones, Aportaciones, Convenios, Incentivos derivados de la Colaboración Fiscal, Fondos distintos de Aportaciones, Transferencias, Asignaciones, Subsidios y Subvenciones, y Pensiones y Jubilaciones</b>	-	<b>1,730,702</b>	<b>2,048,814</b>	-	-	-	-	-	-	-	-	-	<b>3,779,516</b>
4.2.1 Participaciones, Aportaciones, Convenios, Incentivos Derivados de la Colaboración Fiscal y Fondos Distintos de Aportaciones	-	1,730,702	2,048,814	-	-	-	-	-	-	-	-	-	3,779,516
4.2.1.3 Convenios	-	-	-	-	-	-	-	-	-	-	-	-	-
4.2.1.4 Incentivos derivados de la colaboración fiscal	-	1,730,702	2,048,814	-	-	-	-	-	-	-	-	-	-
4.2.2 Transferencias, Asignaciones, Subsidios y Subvenciones, y Pensiones y Jubilaciones	-	-	-	-	-	-	-	-	-	-	-	-	-
4.2.2.1 Transferencias y Asignaciones	-	-	-	-	-	-	-	-	-	-	-	-	-
4.2.2.2 Transferencias del sector público (Derogada)	-	-	-	-	-	-	-	-	-	-	-	-	-
4.2.2.3 Subsidios y subvenciones	-	-	-	-	-	-	-	-	-	-	-	-	-
4.2.2.4 Avudas sociales (Derogada)	-	-	-	-	-	-	-	-	-	-	-	-	-

**DR. GABRIEL ARCOS ESPINOSA**  
 GERENTE GENERAL  
 TITULAR DE LA ENTIDAD

**C.P. RAFAELA MONICA VAZQUEZ**  
 SUBGERENTE ADMINISTRATIVO  
 RESPONSABLE ADMINISTRATIVO

**C.P. FERNANDO ANTONIO RODRIGUEZ RUIZ**  
 SUBGERENTE FINANCIERO  
 RESPONSABLE DE ELABORACIÓN





COMISION MUNICIPAL DE AGUA POTABLE Y ALCANTARILLADO DEL MPIO DE ALTAMIRA TAMAULIPAS  
Estado de Actividades Analítico Mensual  
DEL 01 DE ENERO AL 31 DE MARZO DE 2026  
(Cifras en Pesos)

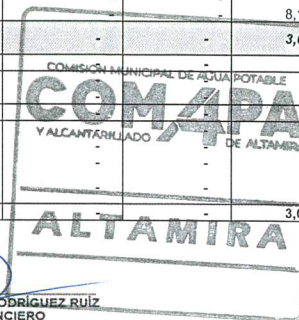


RUBRO / CUENTA	ENE	FEB	MAR	ABR	MAY	JUN	JUL	AGO	SEP	OCT	NOV	DIC	TOTAL
<b>4.3 Otros Ingresos y Beneficios</b>	<b>2,090</b>	<b>4,034</b>	<b>1,185</b>	-	-	-	-	-	-	-	-	-	<b>7,309</b>
4.3.1 Ingresos Financieros	1,397	2,933	1,132	-	-	-	-	-	-	-	-	-	5,462
4.3.1.1 Otros Ingresos Financieros	1,397	2,933	1,132	-	-	-	-	-	-	-	-	-	5,462
4.3.2 Incremento por Variación de Inventarios	-	-	-	-	-	-	-	-	-	-	-	-	-
4.3.2.5 Incremento por Variación de Almacén de Materias Primas, Materiales y Suministros de Consumo	-	-	-	-	-	-	-	-	-	-	-	-	-
4.3.9 Otros Ingresos y Beneficios Varios	692	1,102	53	-	-	-	-	-	-	-	-	-	1,847
4.3.9.1 Otros ingresos de ejercicios anteriores (Derojada)	-	-	-	-	-	-	-	-	-	-	-	-	-
4.3.9.2 Bonificaciones y descuentos obtenidos	-	-	-	-	-	-	-	-	-	-	-	-	-
4.3.9.9 Otros ingresos y beneficios varios	692	1,102	53	-	-	-	-	-	-	-	-	-	1,847
<b>Total de Ingresos y Otros Beneficios</b>	<b>40,419,563</b>	<b>36,307,869</b>	<b>39,925,565</b>	-	-	-	-	-	-	-	-	-	<b>116,652,997</b>
<b>5 GASTOS Y OTRAS PÉRDIDAS</b>	-	-	-	-	-	-	-	-	-	-	-	-	-
<b>5.1 Gastos de Funcionamiento</b>	<b>25,772,778</b>	<b>34,692,169</b>	<b>38,749,672</b>	-	-	-	-	-	-	-	-	-	<b>99,214,619</b>
5.1.1 Servicios Personales	20,118,116	18,229,075	23,350,159	-	-	-	-	-	-	-	-	-	61,697,351
5.1.1.1 Remuneraciones al Personal de Carácter Permanente	7,321,121	6,961,243	7,162,010	-	-	-	-	-	-	-	-	-	21,444,374
5.1.1.2 Remuneraciones al Personal de Carácter Transitorio	1,730,460	1,531,770	1,592,348	-	-	-	-	-	-	-	-	-	4,854,578
5.1.1.3 Remuneraciones Adicionales y Especiales	1,499,021	1,215,391	1,583,451	-	-	-	-	-	-	-	-	-	4,297,863
5.1.1.4 Seguridad Social	-	1,906,688	6,071,280	-	-	-	-	-	-	-	-	-	7,977,968
5.1.1.5 Otras Prestaciones Sociales y Económicas	5,573,602	5,137,164	5,349,601	-	-	-	-	-	-	-	-	-	16,060,367
5.1.1.7 Pago de Estímulos a Servidores Públicos	3,993,913	1,476,819	1,591,470	-	-	-	-	-	-	-	-	-	7,062,201
5.1.2 Materiales y Suministros	1,267,628	4,616,029	6,018,489	-	-	-	-	-	-	-	-	-	11,902,145
5.1.2.1 Materiales de administración, emisión de documentos y artículos oficiales	3,395	98,532	182,747	-	-	-	-	-	-	-	-	-	284,674
5.1.2.2 Alimentos y utensilios	9,365	27,543	20,476	-	-	-	-	-	-	-	-	-	57,384
5.1.2.3 Materias primas y materiales de producción y comercialización	1,198,418	1,242,663	1,144,607	-	-	-	-	-	-	-	-	-	3,585,688
5.1.2.4 Materiales y artículos de construcción y de reparación	50,427	2,041,134	2,423,211	-	-	-	-	-	-	-	-	-	4,514,772
5.1.2.5 Productos químicos, farmacéuticos y de laboratorio	931	871,502	1,212,888	-	-	-	-	-	-	-	-	-	2,085,321
5.1.2.6 Combustibles, lubricantes y aditivos	1,782	48,646	631,912	-	-	-	-	-	-	-	-	-	682,340
5.1.2.7 Vestuario, blancos, prendas de protección y artículos deportivos	-	97,830	1,117	-	-	-	-	-	-	-	-	-	98,948
5.1.2.8 Materiales y suministros para seguridad	-	-	-	-	-	-	-	-	-	-	-	-	-
5.1.2.9 Herramientas, refacciones y accesorios menores	3,310	188,177	401,531	-	-	-	-	-	-	-	-	-	593,018
5.1.3 Servicios Generales	4,387,035	11,847,065	9,381,024	-	-	-	-	-	-	-	-	-	25,615,124
5.1.3.1 Servicios básicos	3,911,153	3,995,478	3,816,270	-	-	-	-	-	-	-	-	-	11,722,900
5.1.3.2 Servicios de arrendamiento	56,579	142,922	803,318	-	-	-	-	-	-	-	-	-	1,002,820
5.1.3.3 Servicios profesionales, científicos y técnicos y otros servicios	38,372	224,783	1,607,603	-	-	-	-	-	-	-	-	-	1,870,758
5.1.3.4 Servicios financieros, bancarios y comerciales	291,411	120,804	145,018	-	-	-	-	-	-	-	-	-	557,232
5.1.3.5 Servicios de instalación, reparación, mantenimiento y conservación	23,106	1,074,747	950,016	-	-	-	-	-	-	-	-	-	2,047,869
5.1.3.6 Servicios de comunicación social y publicidad	-	-	-	-	-	-	-	-	-	-	-	-	-
5.1.3.7 Servicios de traslado y viáticos	66,234	84,761	60,661	-	-	-	-	-	-	-	-	-	211,656
5.1.3.8 Servicios oficiales	-	1,106	2,880	-	-	-	-	-	-	-	-	-	3,986
5.1.3.9 Otros servicios generales	180	6,202,465	1,995,257	-	-	-	-	-	-	-	-	-	8,197,903
5.2 <b>Transferencias, Asignaciones, Subsidios y Otras Ayudas</b>	<b>1,001,488</b>	<b>1,005,055</b>	<b>1,083,786</b>	-	-	-	-	-	-	-	-	-	<b>3,090,330</b>
5.2.3 Subsidios y Subvenciones	-	-	-	-	-	-	-	-	-	-	-	-	-
5.2.3.1 Subsidios	-	-	-	-	-	-	-	-	-	-	-	-	-
5.2.3.2 Subvenciones	-	-	-	-	-	-	-	-	-	-	-	-	-
5.2.4 Ayudas Sociales	-	-	-	-	-	-	-	-	-	-	-	-	-
5.2.4.1 Ayudas sociales a personas	-	-	-	-	-	-	-	-	-	-	-	-	-
5.2.4.2 Becas	-	-	-	-	-	-	-	-	-	-	-	-	-
5.2.4.3 Ayudas sociales a instituciones	-	-	-	-	-	-	-	-	-	-	-	-	-
5.2.4.4 Ayudas sociales por desastres naturales y otros siniestros	-	-	-	-	-	-	-	-	-	-	-	-	-
5.2.5 Pensiones y Jubilaciones	1,001,488	1,005,055	1,083,786	-	-	-	-	-	-	-	-	-	3,090,330

DR. GABRIEL ARCOS ESPINOSA  
GERENTE GENERAL  
TITULAR DE LA ENTIDAD

C.P. RAFAELA MONGAYO VAZQUEZ  
SUBGERENTE ADMINISTRATIVO  
RESPONSABLE ADMINISTRATIVO

C.P. FERNANDO ANTONIO RODRIGUEZ RUIZ  
SUBGERENTE FINANCIERO  
RESPONSABLE DE ELABORACIÓN








COMISION MUNICIPAL DE AGUA POTABLE Y ALCANTARILLADO DEL MPIO DE ALTAMIRA TAMAULIPAS  
 Estado de Actividades Analítico Mensual  
 DEL 01 DE ENERO AL 31 DE MARZO DE 2026  
 (Cifras en Pesos)



RUBRO / CUENTA	ENE	FEB	MAR	ABR	MAY	JUN	JUL	AGO	SEP	OCT	NOV	DIC	TOTAL
5.2.5.1 Pensiones	468,261	555,011	559,762	-	-	-	-	-	-	-	-	-	1,583,033
5.2.5.2 Jubilaciones	533,227	450,045	524,025	-	-	-	-	-	-	-	-	-	1,507,296
5.2.5.9 Otras pensiones y jubilaciones	-	-	-	-	-	-	-	-	-	-	-	-	-
5.2.8 Donativos	-	-	-	-	-	-	-	-	-	-	-	-	-
5.2.8.1 Donativos a instituciones sin fines de lucro	-	-	-	-	-	-	-	-	-	-	-	-	-
<b>5.3 Participaciones y Aportaciones</b>	-	-	-	-	-	-	-	-	-	-	-	-	-
5.3.3 Convenios	-	-	-	-	-	-	-	-	-	-	-	-	-
5.3.3.1 Convenios de Reasignación	-	-	-	-	-	-	-	-	-	-	-	-	-
5.3.3.2 Convenios de Descentralización y otros	-	-	-	-	-	-	-	-	-	-	-	-	-
<b>5.4 Intereses, Comisiones y Otros Gastos de la Deuda Pública</b>	-	-	-	-	-	-	-	-	-	-	-	-	-
5.4.1 Intereses de la Deuda Pública	-	-	-	-	-	-	-	-	-	-	-	-	-
5.4.1.1 Intereses de la Deuda Pública Interna	-	-	-	-	-	-	-	-	-	-	-	-	-
5.4.2 Comisiones de la Deuda Pública	-	-	-	-	-	-	-	-	-	-	-	-	-
5.4.2.1 Comisiones de la Deuda Pública Interna	-	-	-	-	-	-	-	-	-	-	-	-	-
5.4.3 Gastos de la Deuda Pública	-	-	-	-	-	-	-	-	-	-	-	-	-
5.4.3.1 Gastos de la Deuda Pública Interna	-	-	-	-	-	-	-	-	-	-	-	-	-
5.4.4 Costo por Coberturas	-	-	-	-	-	-	-	-	-	-	-	-	-
5.4.4.1 Costo por Coberturas	-	-	-	-	-	-	-	-	-	-	-	-	-
<b>5.5 Otros Gastos y Pérdidas Extraordinarias</b>	-	-	-	-	-	-	-	-	-	-	-	-	2,794,918
5.5.1 Estimaciones, Depreciaciones, Deterioros, Obsolescencia y Amortizaciones	-	-	-	-	-	-	-	-	-	-	-	-	-
5.5.1.1 Estimaciones de Pérdida por Deterioro de Activos Circulantes	-	-	-	-	-	-	-	-	-	-	-	-	-
5.5.1.2 Estimaciones de Pérdida por Deterioro de Activos no Circulantes	-	-	-	-	-	-	-	-	-	-	-	-	-
5.5.1.3 Depreciación de Bienes Inmuebles	-	-	-	-	-	-	-	-	-	-	-	-	-
5.5.1.4 Depreciación de Infraestructura	-	-	-	-	-	-	-	-	-	-	-	-	-
5.5.1.5 Depreciación de Bienes Muebles	-	-	-	-	-	-	-	-	-	-	-	-	-
5.5.1.6 Deterioro de Bienes	-	-	-	-	-	-	-	-	-	-	-	-	-
5.5.1.7 Amortización de Activos Intangibles	-	-	-	-	-	-	-	-	-	-	-	-	-
5.5.1.8 Disminución de bienes por pérdida u obsolescencia	-	-	-	-	-	-	-	-	-	-	-	-	-
5.5.2 Provisiones	-	-	-	-	-	-	-	-	-	-	-	-	-
5.5.2.1 Provisiones de pasivos a corto plazo	-	-	-	-	-	-	-	-	-	-	-	-	-
5.5.2.2 Provisiones de pasivos a largo plazo	-	-	-	-	-	-	-	-	-	-	-	-	-
5.5.3 Disminución de Inventarios	-	-	-	-	-	-	-	-	-	-	-	-	-
5.5.3.5 Disminución de Almacén de Materiales y Suministros de Consumo	1,800,166	725,419.20	269,333.25	-	-	-	-	-	-	-	-	-	2,794,918
5.5.9 Otros Gastos	-	-	-	-	-	-	-	-	-	-	-	-	-
5.5.9.1 Gastos de ejercicios anteriores	-	-	-	-	-	-	-	-	-	-	-	-	-
5.5.9.3 Bonificaciones y descuentos otorgados	-	-	-	-	-	-	-	-	-	-	-	-	-
5.5.9.9 Otros gastos varios	-	-	-	-	-	-	-	-	-	-	-	-	-
<b>5.6 Inversión Pública</b>	-	-	-	-	-	-	-	-	-	-	-	-	-
5.6.1 Inversión Pública No Capitalizable	-	-	-	-	-	-	-	-	-	-	-	-	-
5.6.1.1 Construcción en bienes no capitalizable	-	-	-	-	-	-	-	-	-	-	-	-	-
<b>Total de Gastos y Otras Pérdidas</b>	<b>26,774,286</b>	<b>35,697,225</b>	<b>39,833,458</b>	-	-	-	-	-	-	-	-	-	<b>105,099,868</b>
<b>Resultado del Ejercicio (Ahorro/Desahorro)</b>	<b>13,845,296</b>	<b>610,645</b>	<b>92,107</b>	-	-	-	-	-	-	-	-	-	<b>11,553,130</b>

  
 DR. GABRIEL ARCOS ESPINOSA  
 GERENTE GENERAL  
 TITULAR DE LA ENTIDAD

  
 C.P. RAFAELA MONCAYO VAZQUEZ  
 SUBGERENTE ADMINISTRATIVO  
 RESPONSABLE ADMINISTRATIVO

  
 C.P. FERNANDO ANTONIO RODRIGUEZ RUIZ  
 SUBGERENTE FINANCIERO  
 RESPONSABLE DE ELABORACIÓN

